

POWIATOWA STACJA SANITARNO-EPIDEMIOLOGICZNA W NOWEJ SOLI



67-100 Nowa Sól, ul. Wojska Polskiego 11
tel. (068) 387 24 61, fax (068) 387 47 38
e-mail: psse.nowasol@sanepid.gov.pl
www.gov.pl/web/psse-nowa-sol
ePUAP: /a02em1va72/SkrytkaESP
NIP: 925-150-90-13

PAŃSTWOWY POWIATOWY INSPEKTOR SANITARNY W NOWEJ SOLI

Znak sprawy: HK.9022.8.84.2024

Nowa Sól, dnia 20 marca 2024 r.

"USKOM" Sp. z o.o. w Koźuchowie
Wpłynęło dnia 22.03.2024
L.dz. *duik/1481*
Znak sprawy: *[signature]*

**Przedsiębiorstwo Usług Komunalnych
„USKOM” Sp. z o.o.
ul. Elektryczna 9
67-120 Koźuchów**

Na podstawie § 21 ust. 1 pkt. 1 rozporządzenia Ministra Zdrowia z dnia 7 grudnia 2017r. w sprawie jakości wody przeznaczonej do spożycia przez ludzi (Dz. U. z 2017r., poz. 2294), po zapoznaniu się ze sprawozdaniami z badań nr: OL-LBS-269/2024, OL-LBS-270/2024, OL-LMiP-269/270/2024 oraz DL.OBS.9051.00258.2024 próbki wody pobranej w dniu 20 lutego 2024r. w ramach nadzoru sanitarnego nad jakością wody przeznaczonej do spożycia przez ludzi w stacji uzdatniania wody i z sieci wodociągu publicznego w Lasocinie (punkt zgodności: Solniki-pompownia wody),

**Państwowy Powiatowy Inspektor Sanitarny w Nowej Soli
stwierdza**

przydatność wody do spożycia przez ludzi.

Analiza w/w sprawozdań z badań próbek wody pobranych w stacji uzdatniania wody i z sieci wodociągu publicznego w Lasocinie wykazała, że woda w badanym zakresie **odpowiada** wymaganiom § 3 ust. 1 i ust. 3 pkt. 1 i 2 rozporządzenia Ministra Zdrowia z dnia 07 grudnia 2017 r. w sprawie jakości wody przeznaczonej do spożycia przez ludzi (Dz. U. z 2017r., poz. 2294).

W załączeniu sprawozdania z badań nr: OL-LBS-269/2024, OL-LBS-270/2024, OL-LMiP-269/270/2024 oraz DL.OBS.9051.00258.2024

Otrzymują:

1. Adresat.
2. A-a/AR

Państwowy Powiatowy
Inspektor Sanitarny
w Nowej Soli
[signature]
mgr Anna Raskwańska



AB 622

Powiatowa Stacja Sanitarno-Epidemiologiczna ul. Jasna 10, 65-470 Zielona Góra Oddział Laboratoryjny Sekcja Badań Środowiskowych	tel. /68/ 414 80 22 fax: /68/ 351-47-96 psse.zielonagora@sanepid.gov.pl
SPRAWOZDANIE Z BADAŃ NR OL-LBŚ-269/2024 z dnia 11.03.2024	Ilość egzemplarzy 2 Egzemplarz Nr 1 strona / stron: 1/2

^Nazwa klienta: Powiatowa Stacja Sanitarno – Epidemiologiczna w Nowej Soli	
^Identyfikacja zlecenia / umowy klienta	Harmonogram pobierania próbek na 2024 r.
Sygnatura wewnętrzna zlecenia/ umowy	LBŚ.9051.1.38.2024
Informacje dotyczące pobierania próbek	^Data pobrania próbki: 20.02.2024
	^Numer protokołu pobrania: HK.903.42.2024
	^Identyfikacja próbkobiorcy: przedstawiciel Powiatowej Stacji Sanitarno - Epidemiologicznej w Nowej Soli – M. Kolano
Opis i identyfikacja obiektu badania	^Przedmiot badania: próbka wody do spożycia Próbka wody z wodociągu publicznego Lasocin Stan próbki: prawidłowy
Data dostarczenia do badania	20.02.2024
Data wykonania badania	20.02.2024-08.03.2024

Wyniki/ rezultaty badań				
Parametr	Metoda badawcza	Jednostka	Nr próbki OL-269	Wartość parametryczna ¹⁾
			Solniki- pompownia wody	
^Miejsce pobrania próbki:				
Mętność	PN-EN ISO 7027-1:2016-09 zakres: (0,10-50) NTU	NTU	0,19 ± 0,05	Zalecany zakres wartości do 1,0
Barwa	PN-EN ISO 7887: 2012 + Apl: 2015-06 metoda C zakres: (2-40) mg/l Pt	mg / l Pt	< 2 (2 ± 1) 7,5 pH	--- ²⁾
Liczba progowa smaku (TFN)	PB/LBŚ-06 wydanie 2 z dnia 04.08.2005r. zakres: (1-4)		< 1 ³⁾	---
Liczba progowa zapachu (TON)	PB/LBŚ-06 wydanie 2 z dnia 04.08.2005r. zakres: (1-4)		< 1 ⁴⁾	---
pH	PN-EN ISO 10523:2012 zakres: (4,0-10,0) pH		7,1 ± 0,1 (T pomiaru 20,9°C)	6,5 - 9,5
Przewodność elektryczna właściwa	PN-EN 27888: 1999 zakres: (140-2500) µS/cm	µS/cm	840 ± 5 (T pomiaru 20,5°C)	2500
Stężenie jonu amonowego	PB/LBŚ-25 wydanie 1 z dnia 31.07.2020 zakres: (0,10 - 1,0) mg/l	mg/l	< 0,10 (0,10 ± 0,03)	0,5
Stężenie azotynów	PN-EN 26777:1999 zakres: (0,016-0,65)mg/l	mg/l	< 0,016 (0,016 ± 0,003)	0,50
Stężenie azotanów W	PN-82/C-04576.08 zakres: (0,90 - 89,0) mg/l	mg/l	59 ± 2	50
Indeks nadmanganianowy (Utlenialność)	PN-EN ISO 8467:2001 zakres: (0,50 - 10) mg/l O ₂	mg/l O ₂	< 0,50 (0,50 ± 0,06)	5,0
Stężenie chlorków	PN-EN ISO 10304-1:2009 zakres: (5,0-250) mg/l	mg/l	43 ± 5	250
Stężenie siarczanów	PN-EN ISO 10304-1:2009 zakres: (5,0-250) mg/l	mg/l	187 ± 8	250
Stężenie cyjanków ogólnych	PB/LBŚ-21 wydanie 2 z dnia 30.12.2014r. na podstawie testu Nanocolor 1-30 zakres: (5-100) µg/l	µg/l	< 5 (5,0 ± 1,4)	50
Stężenie żelaza	PN-ISO 6332:2001 + Apl:2016-06 zakres: (20 - 2000) µg/l	µg/l	46 ± 2	200
Stężenie boru	PB/LBŚ-24 wydanie 3 z dnia 20.12.2019r., na podstawie testu HACH LANGE LCK 307 zakres: (0,10-2,5) mg/l	mg/l	< 0,10 (0,10 ± 0,03)	1,0
Sumaryczna zawartość wapnia i magnezu (twardość ogólna)	PN-ISO 6059:1999 zakres: (5-500) mg/l	mg/l	393 ± 14	60-500
Stężenie manganu	PN-EN ISO 15586:2005 zakres: (2,5-20,0) µg/l	µg/l	8,2 ± 1,2	50
Stężeniu sodu	PN-ISO 9964-3:1994 zakres: (0,40-300) mg/l	mg / l	20,1 ± 2,4	200
Stężenie miedzi	PN-ISO 8288: 2002 zakres: (0,050-6,0) mg/l	mg / l	< 0,050 (0,050 ± 0,009)	2,0

Sprawozdanie z badań bez pisemnej zgody Powiatowej Stacji Sanitarno-Epidemiologicznej w Zielonej Górze nie może być powielane inaczej, jak tylko w całości.

WIP 9251509013 REGON 9/9778547



AB 622

Powiatowa Stacja Sanitarno-
Epidemiologiczna
ul. Jasna 10, 65-470 Zielona Góra
Oddział Laboratoryjny
Sekcja Badań Środowiskowych

tel. /68/ 414 80 22
fax: /68/ 351-47-96
psse.zielonagora@sanepid.gov.pl

**SPRAWOZDANIE Z BADAŃ
NR OL-LBŚ-269/2024
z dnia 11.03.2024**

Ilość egzemplarzy 2
Egzemplarz Nr 1
strona / stron:
2/2

Stężenie ołowiu	PN -EN ISO 15586: 2005 zakres: (5,0-30,0) µg/l	µg /l	< 5,0 (5,0 ± 1,2)	10
Stężenie kadmu	PN-EN ISO 15586:2005 zakres: (0,5-10,0) µg/l	µg /l	< 0,5 (0,5 ± 0,1)	5
Stężenie niklu	PN-EN ISO 15586:2005 zakres: (5,0-25,0) µg/l	µg /l	< 5,0 (5,0 ± 0,9)	20
Stężenie glinu	PN-EN ISO 12020:2002 zakres: (10,0-300,0) µg/l	µg /l	10,3 ± 2,7	200
Stężenie chromu	PN- EN 1233: 2000 zakres: (1,0-60,0) µg/l	µg /l	1,8 ± 0,5	50
Stężenie rtęci	PN-EN ISO 12846: 2012 +Ap1: 2016-07 zakres: (0,25-1,50) µg/l	µg /l	< 0,25 (0,25 ± 0,03)	1
Stężenie selenu	PN-ISO 9965: 2001 zakres: (1,0-10) µg/l	µg /l	1,1 ± 0,4	10
Stężenie arsenu	W PN-EN ISO 11969: 1999 zakres: (1,0-10) µg/l	µg /l	< 1,0 (1,0 ± 0,4)	10
Stężenie antymonu	PB/LAI-07 wydanie 1 z dnia 14.12.2018 r. zakres: (1,0-10) µg/l	µg /l	< 1,0 (1,0 ± 0,4)	5

Wyniki/ rezultaty badań odnoszą się do otrzymanej próbki

Δ dane pozyskane od klienta, w tym mogące wpływać na ważność wyników

¹⁾ Zgodnie z rozp. Ministra Zdrowia z dnia 7 grudnia 2017r. Dz. U. z 2017 poz. 2294

²⁾ Pożądana wartość tego parametru w wodzie w kranie u konsumenta - do 15 mg Pt/l.

³⁾ Smak/Liczba progowa smaku/TFN: Akceptowalny dla laboratoryjnego zespołu oceniającego.

⁴⁾ Zapach/Liczba progowa zapachu/TON: Akceptowalny dla laboratoryjnego zespołu oceniającego.

Liczba za znakiem „±” oznacza niepewność rozszerzoną przy poziomie ufności ok. 95% i współczynniku rozszerzenia k=2, oszacowaną bez procesu pobierania próbek.

Liczba za znakiem „<” oznacza dolną granicę zakresu pomiarowego.

Pomiar przewodności elektrycznej uwzględnia korektę za pomocą urządzenia do kompensacji wpływu temperatury.

W - Norma wycofana bez zastąpienia. Laboratorium posiada argumenty techniczne i merytoryczne uzasadniające stosowanie norm wycofanych.

Osoby autoryzujące sprawozdanie z badań:

Asystent
11.03.2024
mgr inż. Justyna Wiatr

Kierownik Sekcji Analiz
Instrumentalnych
11.03.24
mgr inż. Katarzyna Matuszewska

Kierownik
SEKCJI BADAŃ ŚRODOWISKOWYCH
11.03.24
mgr inż. Marta Samoń
data i podpis

Otrzymują:

1. PSSE w Nowej Soli (1 egzemplarz)
2. a/a

Koniec sprawozdania

Powiatowa Stacja
Sanitarno-Epidemiologiczna
67-100 Nowa Sól
ul. Wojska Polskiego 11
NIP 9251509013 REGON 1979778547

11.03.2024
mgr inż. Marta Samoń
data i podpis

Klient ma prawo do reklamacji w ciągu 21 dni od otrzymania sprawozdania.

Wyniki badań odnoszą się wyłącznie do badanych obiektów.



AB 622

Powiatowa Stacja Sanitarno-Epidemiologiczna ul. Jasna 10, 65-470 Zielona Góra Oddział Laboratoryjny Sekcja Badań Środowiskowych	tel. /68/ 414 80 22 fax: /68/ 351-47-96 psse.zielonagora@sanepid.gov.pl
SPRAWOZDANIE Z BADAŃ NR OL-LBS-270/2024 z dnia 23.02.2024	Ilość egzemplarzy 2 Egzemplarz Nr 1 strona / stron: 1/1

ΔNazwa klienta: Powiatowa Stacja Sanitarno – Epidemiologiczna w Nowej Soli	
ΔIdentyfikacja zlecenia / umowy klienta	Harmonogram pobierania próbek na 2024 r.
Sygnatura wewnętrzna zlecenia/ umowy	LBS.9051.1.38.2024
Informacje dotyczące pobierania próbek	ΔData pobrania próbek: 20.02.2024
	ΔNumer protokołu pobrania: HK.903.42.2024
	ΔIdentyfikacja próbkobiorcy: przedstawiciel Powiatowej Stacji Sanitarno - Epidemiologicznej w Nowej Soli – M. Kolano
Opis i identyfikacja obiektu badania	ΔPrzedmiot badania: próbka wody do spożycia Próbka wody z wodociągu publicznego Lasocin
	Stan próbek: prawidłowy
Data dostarczenia do badania	20.02.2024
Data wykonania badania	20.02.2024-23.02.2024

Parametr	Metoda badawcza	Jednostka	Wyniki/ rezultaty badań	
			Nr próbek	Wartość parametryczna ¹⁾
ΔMiejsce pobrania próbek:			OL – 270	
			SUW- wpds	
Mętność	PN-EN ISO 7027-1:2016-09 zakres: (0,10-50) NTU	NTU	< 0,10 (0,10 ± 0,03)	Zalecany zakres wartości do 1,0
Barwa	PN-EN ISO 7887: 2012 + Apl: 2015-06 metoda C zakres: (2-40) mg/l Pt	mg /l Pt	3 ± 1 7,2 pH	--- ²⁾
Liczba progowa smaku (TFN)	PB/LBS-06 wydanie 2 z dnia 04.08.2005r. zakres: (1-4)		< 1 ³⁾	---
Liczba progowa zapachu (TON)	PB/LBS-06 wydanie 2 z dnia 04.08.2005r. zakres: (1-4)		< 1 ⁴⁾	---
pH	PN-EN ISO 10523:2012 zakres: (4,0-10,0) pH	pH	6,9 ± 0,1 (T pomiaru: 21,5°C)	6,5 – 9,5
Przewodność elektryczna właściwa	PN-EN 27888: 1999 zakres: (140-2500) μS/cm	μS/cm	840 ± 5 (T pomiaru: 21,2°C)	2500

Wyniki/ rezultaty badań odnoszą się do otrzymanej próbki

Δdane pozyskane od klienta, w tym mogące wpływać na ważność wyników

¹⁾ Zgodnie z rozp. Ministra Zdrowia z dnia 7 grudnia 2017r. Dz. U. z 2017 poz. 2294²⁾ Pożądana wartość tego parametru w wodzie w kranie u konsumenta - do 15 mg Pt/l.³⁾ Smak/Liczba progowa smaku/TFN: Akceptowalny dla laboratoryjnego zespołu oceniającego.⁴⁾ Zapach/Liczba progowa zapachu/TON: Akceptowalny dla laboratoryjnego zespołu oceniającego.

Liczba za znakiem „±” oznacza niepewność rozszerzoną przy poziomie ufności ok. 95% i współczynnika rozszerzenia k=2, oszacowaną bez procesu pobierania próbek.

Liczba za znakiem „<” oznacza dolną granicę zakresu pomiarowego.

Pomiar przewodności elektrycznej uwzględnia korektę za pomocą urządzenia do kompensacji wpływu temperatury.

Osoba autoryzująca sprawozdanie z badań:

Starszy Asystent
23.02.2024 r. *Ada Hassa*
mgr Ada Hassa

Zatwierdził
KIEROWNIK
SEKCJI BADAŃ ŚRODOWISKOWYCH

23.02.24 r. *Marta Jamioł*
mgr inż. Marta Jamioł
data i podpis

Otrzymują:

1. PSSE w Nowej Soli (1 egzemplarz)

2. a/a

Koniec sprawozdania

Powiatowa Stacja
Sanitarno-Epidemiologiczna
67-100 Nowa Sól
ul. Wojska Polskiego 11
NIP 9251509013 REGON 1910778547

20.05.2024
ju

Klient ma prawo do reklamacji w ciągu 21 dni od otrzymania sprawozdania.
Wyniki badań odnoszą się wyłącznie do badanych obiektów.

Sprawozdanie z badań bez pisemnej zgody Powiatowej Stacji Sanitarno- Epidemiologicznej
w Zielonej Górze nie może być powielane inaczej, jak tylko w całości.



AB 622

Powiatowa Stacja Sanitarno-Epidemiologiczna ul. Jasna 10, 65-470 Zielona Góra Oddział Laboratoryjny Sekcja Mikrobiologii i Parazytologii	tel. /68/ 325-46-71 w.0229 fax: /68/ 351-47-96 psse.zielonagora@sanepid.gov.pl
SPRAWOZDANIE Z BADAŃ NR OL-LMiP-269/270/2024 z dnia 23.02.2024	Ilość egzemplarzy 2 Egzemplarz Nr 1 strona / stron: 1/1

Δ Nazwa klienta: Powiatowa Stacja Sanitarno- Epidemiologiczna w Nowej Soli	
Δ Identyfikacja zlecenia / umowy klienta	Harmonogram pobierania próbek na 2024 r.
Sygnatura wewnętrzna zlecenia/ umowy	LMiP.9051.2.39.2024
Informacje dotyczące pobierania próbek	Δ Data pobrania próbek: 20.02.2024
	Δ Numer protokołu pobrania: HK.903.42.2024
	Δ Identyfikacja próbkobiorcy: przedstawiciel Państwowego Powiatowego Inspektora Sanitarnego w Nowej Soli – M. Kolano
Opis i identyfikacja obiektu badania	Δ Przedmiot badania: próbki wody do spożycia Próbki wody z wodociągu publicznego Lasocin
	Stan próbek: prawidłowy
Data dostarczenia do badania	20.02.2024
Data wykonania badania	20.02.2024 - 23.02.2024

Wyniki badań					
Parametr	Metoda badawcza	Jednostka	Nr próbki		Wartość parametryczna ¹
			OL-269	OL-270	
Δ Miejsce pobrania próbki:			Solniki - pompownia wody	SUW- wpds	
Ogólna liczba mikroorganizmów w 22°C Metoda płytkowa (posiew wgłębnny)	PN-EN ISO 6222:2004	jtk/ 1 ml	Nie wykryto	Obecne w liczbie mniejszej niż 3	Bez nieprawidłowych zmian
Liczba bakterii grupy coli Metoda filtracji membranowej	PN-EN ISO 9308-1:2014-12 PN-EN ISO 9308-1:2014-12/ A1:2017-04	jtk/100 ml	0	0	0
Liczba Escherichia coli Metoda filtracji membranowej	PN-EN ISO 9308-1:2014-12 PN-EN ISO 9308-1:2014-12/ A1:2017-04	jtk/100 ml	0	0	0
Liczba enterokoków kałowych Metoda filtracji membranowej	PN-EN ISO 7899-2: 2004	jtk/100 ml	0	0	0

¹ dane pozyskane od klienta, w tym mogące wpływać na ważność wyników

² Zgodnie z rozporządzeniem Ministra Zdrowia z dnia 7 grudnia 2017r. Dz.U. z 2017r., poz. 2294.

Wyniki badań odnoszą się do otrzymanych próbek.

Osoba/y autoryzujące sprawozdanie z badań:

MŁODSZY ASYSTENT
23.02.2024
inż. Kamilla Kostrzewska

Zatwierdził

p.o. KIEROWNIK SEKCJI
MIKROBIOLOGII I PARAZYTOLOGII
23.02.2024
mgr Anna Karbowiak
mikrobiolog

Otrzymują :

1. PSSE w Nowej Soli (1 egzemplarz)
2. a/a

Powiatowa Stacja
Sanitarno-Epidemiologiczna
67-100 Nowa Góra
ul. Wojska Polskiego 11
NIP 925193913 REGON 190778547




Stwierdził się zgodność
opisów z oryginałami

Koniec sprawozdania

Klient ma prawo do reklamacji w ciągu 21 dni od otrzymania sprawozdania.

Wyniki badań odnoszą się wyłącznie do badanych obiektów.

Sprawozdanie z badań bez pisemnej zgody Powiatowej Stacji Sanitarno- Epidemiologicznej w Zielonej Górze nie może być powielane inaczej, jak tylko w całości.

	<p>Wojewódzka Stacja Sanitarno - Epidemiologiczna w Gorzowie Wlkp. 66-400 Gorzów Wlkp., ul. Kazimierza Jagiellończyka 8B tel.(95) 722 60 57 www.gov.pl/web/wsse-gorzowwlp e-mail: wsse.gorzow@sanepid.gov.pl</p>	 AB 486 
	<p>Dział Laboratoryjny Oddział Badań Środowiskowych</p>	<p>SPRAWOZDANIE Z BADAŃ</p> <p>01-03-2024 626 Data wydania: 16.05.2023</p>
<p>Nr: DL.OBS.9051.00258.2024</p>		<p>Data: 2024-02-29</p>

Nazwa klienta	Powiatowa Stacja Sanitarno - Epidemiologiczna w Nowej Soli		
Adres klienta	ul. Wojska Polskiego 11 67-100 Nowa Sól		
Identyfikacja próbki/próbek	kod próbki/próbek	00256.2024	
	obiekt badania	Woda	
	adres pobrania próbki/próbek	Wodociąg publiczny (P) Lasocin 67-120	
	punkt pobrania próbki/próbek	Solniki- pompownia wody	
Opis, stan próbki/próbek przyjętych do badań	prawidłowy		
Cel badania	ocena zgodności z wymaganiami		
Próbki pobrane/dostarczył:	Marek Kolano Powiatowa Stacja Sanitarno - Epidemiologiczna w Nowej Soli	Nr protokołu pobrania/przekazania: HK.903.42.2024	Nr zlecenia/umowy:
Data pobrania/dostarczenia	2024.02.20 12:30 / 2024.02.21 14:00		
Metoda pobrania próbki	PN-ISO 5667 - 5:2017-10; PN-EN ISO 5667 - 3:2018-08;		
Data rozpoczęcia/zakończenia badania	2024-02-21 / 2024-02-29		

Lp.	Oznaczenie	Metoda badawcza	Jm	Wynik badań wraz z niepewnością	Najwyższa dopuszczalna wartość **
Parametry chemiczne					
1	Σ Pestycydów	PB-OAI-01 wydanie 8 z dnia 12.06.2019r.	µg/l	<0,020	≤0,500
2	Σ THM	PN-EN ISO 15680: 2008	µg/l	3,97 ±0,38	≤100,00
3	Σ Trichloroetenu i Tetrachloroetenu	PN-EN ISO 15680: 2008	µg/l	<0,50	≤10,00
4	Σ WWA	PB-OAI-21 wydanie 7 z dnia 23.11.2021r.	µg/l	<0,0025	≤0,10
5	α-HCH	PB-OAI-01 wydanie 8 z dnia 12.06.2019r.	µg/l	<0,0040	≤0,1000
6	β-HCH	PB-OAI-01 wydanie 8 z dnia 12.06.2019r.	µg/l	<0,0080	≤0,1000
7	γ-HCH	PB-OAI-01 wydanie 8 z dnia 12.06.2019r.	µg/l	<0,0040	≤0,1000
8	1,2- Dichloroetan	PN-EN ISO 15680: 2008	µg/l	<0,50	≤3,00
9	Aldryna	PB-OAI-01 wydanie 8 z dnia 12.06.2019r.	µg/l	<0,008	≤0,030
10	Benzen	PN-EN ISO 15680: 2008	µg/l	<0,20	≤1,0
11	Benzo(a)piren	PB-OAI-21 wydanie 7 z dnia 23.11.2021r	µg/l	<0,0025	≤0,0100
12	Benzo(b)fluoranten	PB-OAI-21 wydanie 7 z dnia 23.11.2021r.	µg/l	<0,0025	-
13	Benzo(g,h,i)perylen	PB-OAI-21 wydanie 7 z dnia 23.11.2021r.	µg/l	<0,0025	-

14	Benzo(k)fluoranten	PB-OAI-21 wydanie 7 z dnia 23.11.2021r.	µg/l	<0,0025	-
15	Bromiany	PN-EN ISO 11206:2013-07	µg/l	<1,0	≤10,0
16	Bromodichlorometan	PN-EN ISO 15680: 2008	ug/l	1,91±0,21	-
17	Chlorek winylu	PN-EN ISO 15680:2008	µg/l	<0,10	≤0,50
18	Dibromochlorometan	PN-EN ISO 15680: 2008	µg/l	2,06±0,17	-
19	Dieldryna	PB-OAI-01 wydanie 8 z dnia 12.06.2019r.	µg/l	<0,012	≤0,030
20	Endryna	PB-OAI-01 wydanie 8 z dnia 12.06.2019r.	µg/l	<0,016	≤0,100
21	Epichlorohydryna	PN-EN ISO 15680:2008	µg/l	<0,020	≤0,100
22	Fluorki	PN-EN ISO 10304-1:2009; PN-EN ISO 10304-1:2009/AC:2012	mg/l	0,17±0,02	≤1,50
23	Heptachlor	PB-OAI-01 wydanie 8 z dnia 12.06.2019r.	µg/l	<0,008	≤0,030
24	Heptachlor epoxyd	PB-OAI-01 wydanie 8 z dnia 12.06.2019r.	µg/l	<0,008	≤0,030
25	Indeno(1,2,3-c,d) piren	PB-OAI-21 wydanie 7 z dnia 23.11.2021r.	µg/l	<0,0025	-
26	Izodryna	PB-OAI-01 wydanie 8 z dnia 12.06.2019r.	µg/l	<0,0080	≤0,1000
27	pp'-DDD	PB-OAI-01 wydanie 8 z dnia 12.06.2019r.	µg/l	<0,0120	≤0,1000
28	pp'-DDE	PB-OAI-01 wydanie 8 z dnia 12.06.2019r.	µg/l	<0,008	≤0,100
29	pp'-DDT	PB-OAI-01 wydanie 8 z dnia 12.06.2019r.	µg/l	<0,0160	≤0,1000
30	pp'-DMDT	PB-OAI-01 wydanie 8 z dnia 12.06.2019r.	µg/l	<0,02	≤0,10
31	Sześciochlorobenzen	PB-OAI-01 wydanie 8 z dnia 12.06.2019r.	µg/l	<0,0040	≤0,1000
32	Tetrachloroeten	PN-EN ISO 15680.2008	ug/l	<0,50	-
33	Tribromometan	PN-EN ISO 15680: 2008	µg/l	<2,0	-
34	Trichloroeten	PN-EN ISO 15680: 2008	µg/l	<0,50	-
35	Trichlorometan (chloroform)	PN-EN ISO 15680: 2008	mg/l	<0,0020	≤0,0300

** Rozporządzenie Ministra Zdrowia z dnia 7 grudnia 2017 r. (Dz. U. 2017, poz. 2294)

± - niepewność rozszerzona przy poziomie ufności około 95% i współczynniku rozszerzenia k=2,

Wartość podana przy znaku „<” informuje o rezultacie badania, który mieści się poniżej dolnej granicy zakresu pomiarowego akredytowanej metody wraz z niepewnością rozszerzoną dla tej granicy. W przypadku próbek pobranych przez laboratorium WSSE niepewność rozszerzona wyniku zawiera składową dotyczącą pobierania próbek (proces pobierania próbek jest procesem posiadającym akredytację)

Wiersz 1	(0,02 ± 37,3 %)
Wiersz 2	W miarę możliwości bez ujemnego wpływu na dezynfekcję powinno dążyć się do osiągnięcia niższej wartości. Wartość oznacza sumę stężeń związków: trichlorometan (chloroform), bromodichlorometan, dibromochlorometan, tribromometan (bromoform).
Wiersz 3	(0,50 ± 14,8 %)
Wiersz 4	Wartość oznacza sumę stężeń związków: benzo(b)fluoranten, benzo(k)fluoranten, benzo(ghi)perylen, indeno(1,2,3-cd)piren. (0,0025 ± 31,3 %)
Wiersz 5	(0,004 ± 43,0 %)
Wiersz 6	(0,008 ± 24,4 %)
Wiersz 7	(0,004 ± 32,8 %)
Wiersz 8	(0,50 ± 5,0 %)
Wiersz 9	(0,008 ± 48,6 %)
Wiersz 10	(0,20 ± 7,1 %)
Wiersz 11	(0,0025 ± 41,2 %)
Wiersz 12	(0,0025 ± 24,6 %)
Wiersz 13	(0,0025 ± 41,4 %)
Wiersz 14	(0,0025 ± 27,2 %)
Wiersz 15	(1,0 ± 11,4 %)
Wiersz 16	W punkcie czerpalnym u konsumenta, jeżeli woda jest dezynfekowana chlorem lub jego związkami.
Wiersz 17	(0,10 ± 45,3 %)
Wiersz 19	(0,012 ± 23,4 %)
Wiersz 20	(0,016 ± 27,0 %)
Wiersz 21	(0,02 ± 45,9 %)
Wiersz 23	(0,008 ± 39,4 %)
Wiersz 24	(0,008 ± 41,4 %)
Wiersz 25	(0,0025 ± 34,8 %)

Powiatowa Stacja
Sanitarno-Epidemiologiczna
67-100 Nowa Sól
ul. Wojska Polskiego 11
NIP 925139913 REGON 970778547

Wartość się zgodność
wyniku z oryginałem
do obrotu podpis

Wiersz 26	(0,008 ± 47,8 %)
Wiersz 27	(0,012 ± 40,2 %)
Wiersz 28	(0,008 ± 40,4 %)
Wiersz 29	(0,016 ± 48,8 %)
Wiersz 30	(0,02 ± 35,0 %)
Wiersz 31	(0,004 ± 30,2 %)
Wiersz 32	(0,50 ± 9,6 %)
Wiersz 33	(2,0 ± 8,4 %)
Wiersz 34	(0,50 ± 7,6 %)
Wiersz 35	W punkcie czerpalnym u konsumenta, jeżeli woda jest dezynfekowana chlorem lub jego związkami. (0,002 ± 9,3 %)

Uwagi

Informacje umieszczone w niniejszym sprawozdaniu z badań dotyczące miejsca pobrania próbki, osoby pobierającej próbkę, daty, godziny oraz metody pobrania próbki zostały dostarczone przez klienta i mogą wpływać na ważność wyników.
Dotyczy oznaczeń wykonywanych zgodnie z metodą badawczą wg PN-EN ISO 15680:2008. Próbkę utrwalona tiosiarczanem sodu w ilości 100 mg/l i przechowywana zgodnie z punktem 8 w/w normy. Warunki wyplukiwania i wylapywania: objętość próbki 5ml, przepływ gazu płuczającego 60ml/min., czas wyplukiwania 15min (w przypadku wody na pływalniach przepływ gazu płuczającego 40ml/min., czas wyplukiwania 11 min.), temp. wyplukiwania 20°C, desorpcja 250°C, czas 1min. Warunki pracy GC: kolumna DB-VRX o wymiarach: dł. 20m, przekrój 0,18mm, grubość filmu 1µm. Przepływ helu przez kolumnę 0,7 ml/min. Temp. pieca: 35°C-4min do 240 o 15°C/min. Warunki pracy MS: pułapka jonowa z identyfikacją i potwierdzeniem wyników na podstawie charakterystycznych jonów.

Osoba/-y autoryzujące:

Marlena Staszczak
starszy asystent

Grzegorz Moczydłowski
starszy technik

Osoba Zatwierdzająca:

mgr inż. Justyna Moczydłowska
Kierownik Oddziału Badań Środowiskowych

Sprawozdanie z badań wygenerowane w systemie elektronicznym z podpisem elektronicznym weryfikowanym certyfikatem kwalifikowanym osoby zatwierdzającej, który jest równoważny z podpisem własnoręcznym.

Otrzymują:

1. zleceniodawca
2. a/a

1. Wyniki badań dotyczą wyłącznie badanego obiektu/badanej próbki i odnoszą się do otrzymanej próbki.
2. Laboratorium nie ponosi odpowiedzialności za etap pobierania próbek. W przypadku próbek pobranych przez Klienta, niepewność rozszerzona wyniku nie zawiera składowej dotyczącej pobierania próbek.
3. Bez pisemnej zgody WSSE w Gorzowie Wlkp. sprawozdanie z badań nie może być powielane inaczej, jak tylko w całości.
4. Klient ma możliwość złożenia skargi na działalność Laboratorium.

Koniec sprawozdania

Powiatowa Stacja
Sanitarno-Epidemiologiczna
67-100 Nowa 261
ul. Wojska Polskiego 11
NIP 9251390013 REGON 1970778547

Stwierdza się zgodność
odpisu z oryginałem

dn. 20.05.2024 podpis.....